

Spørgeskema - Undervisningsmiljøvurdering Egedal Gymnasium og HF 2023

[Tilbage](#)[Vis spørgeskema](#) [Rediger](#)

Spørgeskema-information

Titel: Undervisningsmiljøvurdering Egedal Gymnasium og HF 2023

Ejer: Camilla Rye Jørgensen (CR)

Åben for besvarelse: Nej (21/4 12:30 - 5/5 12:30)

Åben for rapportering: Nej

	Tilmeldte	Indsendte	Indsendte inkl. framelde deltagere	Ej besvaret
Antal lærere	0	0	0	0
Antal elever	867	134	134	733
I alt	867	134	134	733

Besvarelser

[Oversigt](#) [Alle Svar](#) [Matrix](#) [☰](#)

1 Spørgsmål

Kære alle elever

Dette er en undervisningsmiljøundersøgelse lavet af elevrådet og ledelsen, med henblik på at forbedre jeres skoletid.

Alle besvarelser er anonyme.



Vi håber, at alle vil besvare undersøgelsen og bidrage med kommentarer.

Når resultaterne er tikket ind, vil vi behandle dem i elevrådet og i ledelsen og aftale evt. ændringer.

På forhånd tak

1.1 Undervisning og skema

I hvilken grad oplever du, at dine klassekammerater deltager aktivt i undervisningen?

i høj grad		15	11,2%
i nogen grad		74	55,2%

i mindre grad		39	29,1%
slet ikke		5	3,7%
spørgsmålet er ikke relevant for mig		1	0,7%
Ubesvaret		0	0,0%

[Vis svar](#)

1.2 Spørgsmål

Er det i din klasse velset at deltage aktivt i undervisningen?

i høj grad		32	23,9%
i nogen grad		76	56,7%
i mindre grad		19	14,2%
slet ikke		5	3,7%
spørgsmålet er ikke relevant for mig		2	1,5%
Ubesvaret		0	0,0%

[Vis svar](#)

1.3 Undervisning og skema

I hvilken grad oplever du konflikter med dine klassekammerater?

i høj grad		6	4,5%
i nogen grad		26	19,4%
i mindre grad		69	51,5%
slet ikke		30	22,4%
spørgsmålet er ikke relevant for mig		3	2,2%
Ubesvaret		0	0,0%

[Vis svar](#)

1.4 Undervisning og skema

I hvilken grad oplever du konflikter med dine lærere?

i høj grad		4	3,0%
i nogen grad		23	17,2%
i mindre grad		51	38,1%
slet ikke		51	38,1%
spørgsmålet er ikke relevant for mig		5	3,7%
Ubesvaret		0	0,0%

[Vis svar](#)

1.5 Undervisning og skema

Er du generet af støj i klasserummet?

i høj grad		18	13,4%
i nogen grad		43	32,1%
i mindre grad		52	38,8%
slet ikke		21	15,7%
spørgsmålet er ikke relevant for mig		0	0,0%
Ubesvaret		0	0,0%

[Vis svar](#)

2 Fysisk arbejdsmiljø

2.1 Fysisk arbejdsmiljø

I hvilken grad er du tilfreds med temperaturen i undervisningslokalerne?

i høj grad		9	6,7%
i nogen grad		61	45,5%

i mindre grad		41	30,6%
slet ikke		22	16,4%
spørgsmålet er ikke relevant for mig		1	0,7%
Ubesvaret		0	0,0%

[Vis svar](#)

2.2 Fysisk arbejdsmiljø

I hvilken grad er du tilfreds med luftkvaliteten i undervisningslokalerne?

i høj grad		0	0,0%
i nogen grad		44	32,8%
i mindre grad		60	44,8%
slet ikke		30	22,4%
spørgsmålet er ikke relevant for mig		0	0,0%
Ubesvaret		0	0,0%

[Vis svar](#)

2.3 Fysisk arbejdsmiljø

I hvilken grad er du tilfreds med belysningen i undervisningslokalerne? (både lofts og tavlelys)

i høj grad		29	21,6%
i nogen grad		79	59,0%
i mindre grad		22	16,4%
slet ikke		4	3,0%
spørgsmålet er ikke relevant for mig		0	0,0%
Ubesvaret		0	0,0%

[Vis svar](#)

2.4 Fysisk arbejdsmiljø

I hvilken grad er du tilfreds med indretningen af og inventaret i undervisningslokalerne?

i høj grad		14	10,4%
i nogen grad		60	44,8%
i mindre grad		47	35,1%
slet ikke		9	6,7%
spørgsmålet er ikke relevant for mig		4	3,0%
Ubesvaret		0	0,0%

[Vis svar](#)

2.5 Fysisk arbejdsmiljø

Vi ved at der tidligere har været problemer med netværket. I sommers fik vi nyt netværk og det er det vi vil bede dig evaluere.

I hvilken grad er du tilfreds med skolens nye trådløse netværk?









i høj grad		20	14,9%
i nogen grad		58	43,3%
i mindre grad		40	29,9%
slet ikke		15	11,2%
spørgsmålet er ikke relevant for mig		0	0,0%
Ubesvaret		1	0,7%

[Vis svar](#)

2.6 Fysisk arbejdsmiljø

Hvis du oplever IT-problemer, hvilke problemer oplever du?












netværket		110	82,1%
vejledning		3	2,2%
strøm til min computer		43	32,1%

e-bøger		2	1,5%
smartboard		19	14,2%
projektor		37	27,6%
lectio		41	30,6%
min skolemail		15	11,2%
office-pakken		16	11,9%
andet		9	6,7%
Ubesvaret		2	1,5%

[Vis svar](#)

2.7 Fysisk arbejdsmiljø

Hvilket lokale på skolen foretrækker du, når du har mulighed for at lave lektier/arbejdsopgaver udenfor undervisningslokalerne?

min klasses faste lokale		40	29,9%
andre ledige undervisningslokaler		7	5,2%
lokalerne i A-fløjen		3	2,2%
gangen eller fælles områderne på 1. sal		15	11,2%
gangen eller fælles områderne i stuen		9	6,7%
i studiecentret		9	6,7%
på torvet		16	11,9%
skoven		1	0,7%
de grå bokse ved F-fløjen		27	20,1%
ingen af de nævnte steder		6	4,5%
Ubesvaret		1	0,7%

[Vis svar](#)

2.8 Fysisk arbejdsmiljø

Hvor foretrækker du at spise din frokost?

min klasses faste lokale		93	69,4%
andre ledige undervisningslokaler		2	1,5%
lokalerne i A-fløjen		0	0,0%
gangen eller fælles områderne på 1. sal		7	5,2%
gangen eller fælles områderne i stuen		3	2,2%
på torvet		21	15,7%
skoven		0	0,0%
de grå bokse ved F-fløjen		3	2,2%
ingen af de nævnte steder		4	3,0%
Ubesvaret		1	0,7%

[Vis svar](#)

2.9 Fysisk arbejdsmiljø

Har du ideer til forbedring af indeklima, belysning, udsmykning, inventar og indretning af fællesområderne?

[Vis svar](#)

3 Sygdom

3.1 Sygdom

Har du i dette skoleår oplevet stresslignende symptomer over en længere periode på 3 uger som fx hjertebanken, søvnproblemer og koncentrationsbesvær?

ja		94	70,1%
nej		39	29,1%
Ubesvaret		1	0,7%

[Vis svar](#)

3.2 Sygdom

Er du indenfor dette skoleår gået syg i skole?

ja		107	79,9%
nej		26	19,4%
Ubesvaret		1	0,7%

[Vis svar](#)

3.3 Sygdom

Synes du, at det er i orden, at dine klassekammerater møder syge i skole?

ja		52	38,8%
nej		80	59,7%
Ubesvaret		2	1,5%

[Vis svar](#)

4 Skriftligt arbejde

4.1 Spørgsmål

Hvor ofte har du oplevet at have mere end 12 timers elevtid på en uge?








meget ofte		10	7,5%
ofte		28	20,9%
ind i mellem		61	45,5%
sjældent		24	17,9%
aldrig		6	4,5%
ikke relevant for mig		2	1,5%
Ubesvaret		3	2,2%

[Vis svar](#)

4.2 Spørgsmål

Hvor let oplever du at det er, at få hjælp af dine lærere inden du går i gang med dine skriftlige hjemmeopgaver.














Vurder på en skala, hvor 1 er meget svært og 5 er meget let, spørgsmålet er ikke relevant for mig.

5		7	5,2%
4		35	26,1%
3		66	49,3%
2		16	11,9%
1		4	3,0%
ikke relevant for mig		4	3,0%
Ubesvaret		2	1,5%

[Vis svar](#)

4.3 Spørgsmål

Hvordan får du hjælp til dine skriftlige opgaver?














chat-bot		20	14,9%
jeg spørger mine forældre		49	36,6%
jeg går i lektiecafeen		22	16,4%
jeg spørger mine lærere		79	59,0%
jeg bruger Google Translate		20	14,9%
jeg bruger studienet/opgaver.dk ol.		37	27,6%
sociale medier		3	2,2%
søskendes gamle opgaver		6	4,5%
jeg betaler for at få skrevet opgaven		1	0,7%
jeg har en tutor/mentor som hjælper		5	3,7%
jeg skriver opgaven i samarbejde med en klassekammerat		50	37,3%
jeg spørger mine klassekammerater		104	77,6%
andet?		15	11,2%

Ubesvaret		3	2,2%
-----------	--	---	------

[Vis svar](#)

4.4 Spørgsmål

Hvilke af nedenstående hjælpemidler anses af skolen for at være snyd/plagiat?


chat-bot		121	90,3%
jeg spørger mine forældre		3	2,2%
jeg går i lektiecafeen		1	0,7%
jeg spørger mine lærere		2	1,5%
jeg bruger Google Translate		92	68,7%
jeg bruger studienet/opgaver.dk ol.		105	78,4%
jociale medier		34	25,4%
søskendes gamle opgaver		76	56,7%
jeg betaler for at få skrevet opgaven		117	87,3%
jeg har tutor/mentor som hjælper		4	3,0%
jeg skriver opgaven i samarbejde med en klassekammerat		20	14,9%
jeg spørger mine klassekammerater		1	0,7%
Ubesvaret		3	2,2%

[Vis svar](#)

5 Diskrimination og chikane

5.1 Diskrimination og chikane

Har du oplevet at elever eller medarbejdere på skolen har talt nedsættende til dig pga. dit køn, din etniske oprindelse, din hudfarve og/eller din seksuelle orientering?

ja		27	20,1%
----	---	----	-------

nej		104	77,6%
Ubesvaret		3	2,2%

[Vis svar](#)

5.2 Diskrimination og chikane

Har du overhørt elever eller medarbejdere på skolen tale nedsættende om andres elevers eller medarbejders køn, etniske oprindelse, hudfarve og/eller seksuelle orientering?

ja		49	36,6%
nej		82	61,2%
Ubesvaret		3	2,2%

[Vis svar](#)

5.3 Diskrimination og chikane

Har du oplevet uønsket seksuel opmærksomhed til en af skolens fester?

ja		25	18,7%
nej		95	70,9%
spørgsmålet er ikke relevant for mig		10	7,5%
Ubesvaret		4	3,0%

[Vis svar](#)

5.4 Diskrimination og chikane

Har du oplevet uønsket seksuel opmærksomhed til en af skolens fredagscafeer?

ja		3	2,2%
nej		118	88,1%
spørgsmålet er ikke relevant for mig		11	8,2%
Ubesvaret		2	1,5%

[Vis svar](#)

6 Ideer til at forbedre skolen

6.1 Ideer til at forbedre skolen?

Har du ideer til at forbedre skolen?

Hvis ja, kan du skrive dem her.







[Vis svar](#)

7 Din generelle vurdering

7.1 Din generelle vurdering

Hvor tilfreds er du med din skole samlet set?

Vurder på skala, hvor 5 er meget tilfreds og 1 er ikke tilfreds

5		5	3,7%
4		53	39,6%
3		44	32,8%
2		23	17,2%
1		8	6,0%
Ubesvaret		1	0,7%

[Vis svar](#)

8 Din generelle vurdering

Tak for din besvarelse